



ESTADO DO CEARÁ
PREFEITURA MUNICIPAL DE LAVRAS DA MANGABEIRA

Rua Monsenhor Meceno, 78 - Centro - CEP: 63.300-000 - Lavras da Mangabeira/CE
CNPJ: 07.609.621/0001-16 - CGF: 06.920.276-1

Lavras da Mangabeira, 30 de janeiro de 2017.

OFÍCIO Nº 20170130-01/GABIN

A Sua Excelência o Senhor
CONSELHEIRO DR. DOMINGOS GOMES DE AGUIAR FILHO
MD. Presidente do TCM/CE
Fortaleza - Ceará

Excelentíssimo Senhor Presidente,

Nos termos das IN-TCM nº 03/2000, 01/2007 e 02/2008, encaminhamos a esse Colendo Tribunal de Contas dos Municípios do Estado do Ceará - TCM, em formato eletrônico, os demonstrativos que compõem o **RELATÓRIO RESUMIDO DA EXECUÇÃO ORÇAMENTÁRIA – RREO**, atinente ao **6º BIMESTRE/2016**, elaborados na forma da Lei Complementar nº 101/2000 de 04 de maio de 2000 (LEI DE RESPONSABILIDADE FISCAL) **de responsabilidade do ex-Prefeito Municipal Sr. Gustavo Augusto Lima Bisneto**, publicado em **30/01/2017**, conforme **EDITAL DE PUBLICAÇÃO nº 2017.01.30-01**.

Saudações costumeiras.

Atenciosamente,


ILDSSER ALENCAR LOPES
Prefeito Municipal de Lavras da Mangabeira/CE

51022000-00.141-1502/2017/0001/0001-16-06.920.276-1

TRIBUNAL DE CONTAS DOS MUNICÍPIOS DO ESTADO DO CEARÁ



ESTADO DO CEARÁ
PREFEITURA MUNICIPAL DE LAVRAS DA MANGABEIRA

Rua Monsenhor Meceno, 78 - Centro - CEP: 63.300-000 - Lavras da Mangabeira/CE
CNPJ: 07.609.621/0001-16 - CGF: 06.920.276-1

RELATÓRIO RESUMIDO DA EXECUÇÃO ORÇAMENTÁRIA

RREO
6º BIMESTRE/2017

PUBLICADO CONFORME EDITAL Nº 2017.01.30-01



ESTADO DO CEARÁ
PREFEITURA MUNICIPAL DE LAVRAS DA MANGABEIRA

Rua Monsenhor Meceño, 78 - Centro - CEP: 63.300-000 - Lavras da Mangabeira/CE
CNPJ: 07.609.621/0001-16 - CGF: 06.920.276-1

EDITAL DE PUBLICAÇÃO Nº 2017.01.30-01

O Prefeito do Município de Lavras da Mangabeira – Estado do Ceará, Cidadão ILDSSER ALENCAR LOPES, em pleno exercício do cargo e no uso competente de suas atribuições, notadamente as conferidas pelo Art. 28, Inciso X, da Constituição do Estado do Ceará, RELATÓRIO RESUMIDO DA EXECUÇÃO ORÇAMENTÁRIA – RREO atinente ao 6º BIMESTRE do exercício financeiro de 2016, de responsabilidade do ex-Prefeito Municipal Sr. Gustavo Augusto Lima Bisneto, das seguintes formas:

1. Mediante afixação nos locais de amplo acesso do público em geral no âmbito do Município de LAVRAS DA MANGABEIRA/CE; e
2. Em meio eletrônico de acesso ao público conforme disposto no Art. 48 da LRF, no endereço: www.lavrasdamangabeira.ce.gov.br.

PUBLIQUE-SE, DIVULGUE-SE, CUMPRA-SE.



Paço do Poder Executivo Municipal de Lavras da Mangabeira – Estado do Ceará
Em, 30 de janeiro de 2017.


ILDSSER ALENCAR LOPES
Prefeito Municipal de Lavras da Mangabeira/CE

Orçamentárias)(EX)	0,00	0,00	0,00	0,00	0,00	0,00	0,00	0,00	0,00
DESPESAS CORRENTES	0,00	0,00	0,00	0,00	0,00	0,00	0,00	0,00	0,00
DESPESAS DE CAPITAL	0,00	0,00	0,00	0,00	0,00	0,00	0,00	0,00	0,00

FONTE: SISTEMA: ASPEC Informática - Unidade Responsável: Prefeitura Municipal de Lavras da Mangabeira - DATA DA EMISSÃO: 30/01/2017 - HORA DA EMISSÃO: 21:15:54

Notas: (*) - No modelo da STM inexistiu coluna para reduções de dotação. Por este motivo, as reduções foram deduzidas na própria coluna de 'Créditos adicionais', motivo pelo qual esta coluna poderá conter valores negativos, não sendo portanto nenhum erro ser exibido valores negativos na coluna 'Créditos adicionais'.


 GUSTAVO AUGUSTO LIMA BISNETO PREFEITO MUNICIPAL	 FRANCISCO CLAUDIO FILHO RESPONSÁVEL CONTROLER INTERNO
---	---


FUNÇÃO / SUBFUNÇÃO	DOTAÇÃO INICIAL	DOTAÇÃO ATUALIZADA (a)	DESPESAS EMPENHADAS			SALDO (c) = (a-b)	DESPESAS LIQUIDADAS			SALDO (e) = (a-d)	INSCRITAS EM RESTOS A PAGAR NÃO PROCESSADOS (f)
			NO BIMESTRE	ATE O BIMESTRE (b)	%		NO BIMESTRE	ATE O BIMESTRE (d)	%		
DESPESAS (EXCETO INTRA-ORÇAMENTÁRIAS) (1)	58.392.318,00	58.392.318,00	8.929.248,82	54.463.069,18	100,00	3.983.776,72	13.354.772,52	54.361.343,48	100,00	4.031.174,52	127.397,80
LEGISLATIVA	2.400.000,00	2.400.000,00	2.034.848,81	2.034.848,81	3,73	365.159,89	2.034.848,81	2.034.848,81	3,74	365.159,09	0,00
Ação Legislativa	2.400.000,00	2.400.000,00	2.034.848,81	2.034.848,81	3,73	365.159,89	2.034.848,81	2.034.848,81	3,74	365.159,09	0,00
ADMINISTRAÇÃO	3.373.935,00	4.553.653,38	648.819,52	4.458.463,72	6,17	103.229,67	798.532,65	4.458.463,72	9,19	103.229,67	0,00
Defesa da Ordem Jurídica	40.000,00	0,00	0,00	0,00	0,00	0,00	0,00	0,00	0,00	0,00	0,00
Administração Geral	3.216.435,00	4.001.208,29	582.188,53	3.910.788,38	7,18	90.411,22	702.858,19	3.910.788,38	7,49	90.411,22	0,00
Administração Financeira	407.508,00	552.445,18	65.910,59	539.674,73	0,99	12.818,45	95.538,46	539.674,73	0,99	12.818,45	0,00
Controle Interno	10.000,00	0,00	0,00	0,00	0,00	0,00	0,00	0,00	0,00	0,00	0,00
ASSISTÊNCIA SOCIAL	3.318.480,00	3.757.355,74	276.267,71	2.857.713,31	5,74	899.444,43	523.585,59	2.857.713,31	5,76	899.444,43	0,00
Administração Geral	1.075.100,00	1.558.288,31	211.811,50	1.410.737,25	2,61	137.451,06	271.888,48	1.410.737,25	2,61	137.451,06	0,00
Assistência ao Idoso	34.800,00	18.000,00	2.074,00	16.538,69	0,03	2.401,31	2.074,00	16.538,69	0,03	2.401,31	0,00
Assistência à Criança e ao A	596.800,00	614.164,01	16.230,50	433.803,85	0,81	174.460,72	73.689,84	433.803,85	0,81	174.460,72	0,00
Assistência Comunitária	1.899.000,00	1.301.183,36	37.198,18	811.618,39	1,51	478.564,97	141.800,63	811.618,39	1,51	478.564,97	0,00
Alimentação e Nutrição	88.000,00	30.000,00	0,00	0,00	0,00	30.000,00	0,00	0,00	0,00	30.000,00	0,00
Franquia de Produção Agropec	32.500,00	17.500,00	0,00	0,00	0,00	32.500,00	0,00	0,00	0,00	32.500,00	0,00
Outras Transferências	222.000,00	222.000,00	8.433,13	158.933,13	0,24	63.066,87	0,00	158.933,13	0,24	63.066,87	0,00
SALDO	15.805.785,00	16.056.355,80	1.616.833,03	14.380.655,38	25,39	1.876.280,82	2.981.615,51	14.273.257,38	26,22	1.803.698,42	227.397,80
Administração Geral	4.017.885,00	4.731.878,34	538.219,22	4.216.246,55	8,66	36.827,39	1.149.533,44	4.216.246,55	8,66	36.827,39	0,00
Atenção Básica	6.988.800,00	6.371.570,47	841.270,18	5.811.478,27	9,28	1.340.042,14	860.614,64	5.811.478,27	9,98	1.487.439,94	0,00
Assistência Hospitalar e Amb	3.321.500,00	3.945.560,85	282.379,09	3.826.065,82	7,82	139.495,03	758.785,77	3.826.065,82	7,04	139.495,03	0,00
Suporte Profilático e Terapê	218.400,00	0,00	0,00	0,00	0,00	0,00	0,00	0,00	0,00	0,00	0,00
Vigilância Sanitária	312.000,00	317.000,00	25.107,05	239.607,05	0,44	77.392,95	51.441,29	239.607,05	0,44	77.392,95	0,00
Outras Transferências	750.000,00	650.000,00	-62.745,51	587.257,49	1,08	62.745,51	61.334,31	587.257,49	1,06	62.745,51	0,00
TRABALHO	357.000,00	142.000,00	1.690,00	69.250,00	0,13	72.250,00	6.373,33	69.250,00	0,13	72.250,00	0,00
Administração Geral	271.500,00	301.500,00	1.690,00	69.250,00	0,13	32.250,00	6.373,33	69.250,00	0,13	32.250,00	0,00
Proteção e Benefícios ao Tra	10.000,00	18.000,00	0,00	0,00	0,00	30.000,00	0,00	0,00	0,00	30.000,00	0,00
Empregabilidade	74.500,00	24.500,00	0,00	0,00	0,00	24.500,00	0,00	0,00	0,00	24.500,00	0,00
Fomento ao Trabalho	31.000,00	6.000,00	0,00	0,00	0,00	6.000,00	0,00	0,00	0,00	6.000,00	0,00


FUNÇÃO / SUBFUNÇÃO	DOTAÇÃO INICIAL	DOTAÇÃO ATUALIZADA (a)	DESPESAS EMPENHADAS		SALDO (c) = (a-b)	DESPESAS LIQUIDADAS		SALDO (e) = (a-d)	INSCRITAS EM RESTOS A PAGAR NÃO PROCESSADOS (f)	
			NO BIMESTRE	ATÉ O BIMESTRE (b)		NO BIMESTRE	ATÉ O BIMESTRE (d)			%
Promoção Industrial	128.000,00	0,00	0,00	0,00	0,00	0,00	0,00	0,00	0,00	
EDUCAÇÃO	24.369.210,40	23.248.059,02	3.128.227,31	23.004.167,43	243.891,59	0,00	23.004.167,43	243.891,59	0,00	
Formação de Recursos Humanos	125.000,00	0,00	0,00	0,00	0,00	0,00	0,00	0,00	0,00	
Ensino Fundamental	19.620.310,00	18.512.214,93	2.192.425,19	18.421.670,26	98.544,67	0,00	18.421.670,26	98.544,67	0,00	
Ensino Médio	10.000,00	10.000,00	0,00	0,00	10.000,00	0,00	0,00	10.000,00	0,00	
Ensino Profissional	35.000,00	35.000,00	0,00	0,00	35.000,00	0,00	0,00	35.000,00	0,00	
Ensino Superior	19.000,00	0,00	0,00	0,00	0,00	0,00	0,00	0,00	0,00	
Educação Infantil	2.666.600,00	3.169.915,19	681.685,69	3.079.744,54	90.170,65	0,00	3.079.744,54	90.170,65	0,00	
Educação de Jovens e Adultos	105.000,00	20.000,00	0,00	0,00	20.000,00	0,00	0,00	20.000,00	0,00	
Educação Especial	6.000,00	0,00	0,00	0,00	0,00	0,00	0,00	0,00	0,00	
Educação Básica	1.972.500,00	1.520.921,40	254.106,43	1.502.752,63	18.176,27	2,76	1.502.752,63	18.176,27	0,00	
Outras Transferências	30.000,00	0,00	0,00	0,00	0,00	0,00	0,00	0,00	0,00	
CULTURA	415.500,00	409.802,40	56.874,93	378.124,93	31.667,87	0,69	378.124,93	31.667,87	0,00	
Administração Geral	263.000,00	383.882,40	56.874,93	372.124,93	13.667,87	0,68	372.124,93	13.667,87	0,00	
Divisão Cultural	152.500,00	24.000,00	0,00	6.000,00	18.000,00	0,03	6.000,00	18.000,00	0,00	
DIREITOS DA CIDADANIA	9.000,00	9.000,00	0,00	0,00	9.000,00	0,00	0,00	9.000,00	0,00	
Direitos Individuais, Coletivos	9.000,00	9.000,00	0,00	0,00	9.000,00	0,00	0,00	9.000,00	0,00	
URBANISMO	3.282.480,00	3.283.903,52	508.080,50	3.239.203,86	4.000,00	0,00	3.239.203,86	4.000,00	0,00	
Administração Geral	1.311.300,00	1.423.303,98	179.811,49	1.298.553,66	23.750,33	2,57	1.298.553,66	23.750,33	0,00	
Infra-estrutura Urbana	497.180,00	247.073,65	49.614,06	244.973,65	100,00	0,45	244.973,65	100,00	0,00	
Serviços Urbanos	1.479.000,00	1.624.525,88	278.662,45	1.613.676,55	849,33	2,96	1.613.676,55	849,33	0,00	
HABITAÇÃO	146.500,00	31.500,00	0,00	0,00	31.500,00	0,00	0,00	31.500,00	0,00	
Administração Geral	31.500,00	31.500,00	0,00	0,00	31.500,00	0,00	0,00	31.500,00	0,00	
Assistência Comunitária	135.000,00	0,00	0,00	0,00	0,00	0,00	0,00	0,00	0,00	
SANEAMENTO	246.000,00	573.910,51	-1.192,72	573.910,51	0,00	0,00	573.910,51	0,00	0,00	
Assistência Comunitária	198.000,00	548.862,68	-15.152,61	548.862,68	0,00	1,05	548.862,68	0,00	0,00	
Saneamento Básico Urbano	58.000,00	25.047,83	33.760,09	25.047,83	0,00	1,81	25.047,83	0,00	0,00	
GESTÃO AMBIENTAL	616.500,00	527.278,03	57.705,81	386.855,81	140.422,22	0,71	386.855,81	140.422,22	0,00	
Administração Geral	276.500,00	392.278,03	57.705,81	386.855,81	5.422,22	0,22	386.855,81	5.422,22	0,00	
Preservação e Conservação Ambiental	246.000,00	71.000,00	0,00	0,00	71.000,00	0,00	0,00	71.000,00	0,00	
Controle Ambiental	94.000,00	64.000,00	0,00	0,00	64.000,00	0,00	0,00	64.000,00	0,00	


FUNÇÃO / SUBFUNÇÃO	DOTAÇÃO INICIAL	DOTAÇÃO ATUALIZADA (a)	DESPESAS EMPENHADAS		SALDO (c) = (a-b)	DESPESAS LIQUIDADAS		SALDO (e) = (a-d)	INSCRITAS EM RESTOS A PAGAR NÃO PROCESSADOS (f)
			Nº BIMESTRE	ATÉ O BIMESTRE (b)		Nº BIMESTRE	ATÉ O BIMESTRE (d)		
				(b/total x)			(d/total x)		
TOTAL (III) = (1 + II)	58.392.318,00	58.392.318,00	8.329.248,82	14,27%	3.903.776,72	6,52%	13.354.772,52	22,87%	4.031.174,52
			54.488.547,28	93,32%			54.381.143,48	94,15%	127.397,80

FONTE: SISTEMA: Aspec Informática - Unidade Responsável: Prefeitura Municipal de Lavras da Mangabeira - DATA DA EMISSÃO: 30/01/2017 - MORA DA EMISSÃO: 21:18:20


 GUSTAVO AUGUSTO - DA SILVA
 PREFEITO MUNICIPAL


 FRANCISCO CLEÃO FILHO
 Responsável Controle Interno


 EUTÍMIO PINTO DE MELLO
 Secretário de Finanças


 IMPOCENT ASSESSORIA E CONSULTORIA
 ASSESSORIA CONTÁBIL

ESPECIFICAÇÃO	EVOLUÇÃO DA RECEITA REALIZADA NOS ÚLTIMOS 12 MESES						
	Jan/2016	Fev/2016	Mar/2016	Abr/2016	Mai/2016	Jun/2016	Jul/2016
RECEITAS CORRENTES (I)	5.094.503,87	4.813.749,46	4.455.253,95	4.187.274,97	5.251.216,33	4.610.294,79	4.401.767,57
Receita tributária	298.362,59	250.717,77	172.862,86	206.719,74	173.775,36	174.873,78	84.179,24
IPTU	17,19	64,53	0,00	3,54	19,89	23,93	0,00
ISS	193.179,43	217.709,18	133.017,54	156.433,97	124.057,82	94.162,26	63.119,02
ITBI	7.470,00	3.902,47	4.132,92	3.600,00	3.915,44	4.055,05	10.106,74
IRRF	83.891,66	11.801,17	29.464,79	43.600,05	41.466,55	27.423,39	8.160,55
Outras receitas tributárias	13.894,11	15.210,07	6.184,36	7.935,18	4.266,46	4.174,99	2.138,61
Receita de contribuições	24.941,33	9.314,07	66.626,67	63.903,23	66.300,31	65.333,64	61.049,18
Receita patrimonial	22.274,76	26.174,80	28.241,00	25.843,88	29.397,43	31.333,65	28.713,61
Receita de serviços	0,00	0,00	0,00	80,00	0,00	0,00	0,00
Transferências correntes	4.679.921,97	4.457.206,56	4.183.753,72	3.885.193,70	4.968.364,54	4.360.666,70	4.233.998,57
Cota-parte do FPM	1.703.385,82	2.137.392,77	1.305.255,04	1.539.780,06	2.047.535,82	1.691.596,30	1.875.755,68
Cota-parte do ICMS	270.301,94	166.994,61	333.621,64	256.133,16	270.638,90	261.136,40	268.190,96
Cota-parte do IPTA	53.345,66	87.951,96	96.237,68	57.111,94	55.065,80	24.335,37	20.032,58
Cota-parte do ITR	63,04	81,74	0,00	0,00	0,00	0,00	0,00
Transferências da LC 87/96	891,97	804,97	881,87	881,87	881,87	881,87	881,87
Transferências da LC 61/89	1.056,01	815,56	796,24	817,02	927,79	572,08	750,12
Transferências do Fundeb	2.007.798,93	1.322.621,42	1.488.439,34	1.268.911,99	1.628.350,37	1.606.335,14	1.137.334,92
Outras transferências correntes	643.150,15	745.666,03	1.008.523,71	761.541,66	964.581,37	760.697,74	1.980.662,72
Outras receitas correntes	1.002,27	18.358,76	4.237,67,59	3.479,02	3.228,39	7.166,63	3.220,34
DEDUÇÕES (II)	405.806,67	477.823,71	349.358,49	370.946,20	473.049,63	396.488,33	383.350,32
Ded. de receita para formação do Fundeb	405.806,67	477.823,71	349.358,49	370.946,20	473.049,63	396.488,33	383.350,32
RECEITA CORRENTE LÍQUIDA (III)=(I-II)	4.688.697,30	4.335.925,75	4.105.895,46	3.816.278,77	4.776.166,70	4.213.366,46	4.018.511,00

ESPECIFICAÇÃO	EVOLUÇÃO DA RECEITA REALIZADA NOS ÚLTIMOS 12 MESES					TOTAL (ÚLTIMOS 12 MESES)	PREVISÃO ATUALIZADA EXERCÍCIO
	Ago/2016	Set/2016	Out/2016	Nov/2016	Dez/2016		
RECEITAS CORRENTES (I)	4.227.065,89	4.157.209,46	4.167.942,20	5.746.167,29	9.794.279,05	60.901.674,86	62.033.118,00
Receita tributária	100.739,35	95.284,91	120.237,67	9.716,56	462.674,61	2.170.371,01	2.174.800,00
IPTU	19,66	0,00	91,68	0,00	3.264,79	2.000,00	2.000,00
ISS	43.413,77	80.431,51	43.451,17	51.568,36	198.575,23	1.399.068,48	1.530.000,00
ITBI	11.037,50	7.737,00	3.600,00	4.900,00	6.969,51	71.644,07	60.000,00
IRRF	42.819,97	4.638,14	72.083,37	11.074,52	249.800,26	624.111,88	430.000,00
Outras receitas tributárias	3.435,43	2.493,26	806,45	1.797,76	2.064,80	59.354,44	42.000,00
Receita de contribuições	62.288,94	52.317,10	58.218,24	64.763,23	62.800,06	268.778,74	630.000,00
Receita patrimonial	28.829,57	22.017,91	20.318,16	19.135,20	26.206,85	310.031,03	387.000,00
Receita de serviços	0,00	0,00	0,00	0,00	0,00	80,00	27.000,00
Transferências correntes	4.032.740,56	3.559.316,45	3.951.096,12	5.550.388,58	9.228.671,10	57.061.338,80	58.613.118,00
Cota-parte do FPM	1.220.939,88	1.236.877,84	1.501.791,10	2.239.245,07	4.282.105,07	23.566.188,53	23.747.000,00
Cota-parte do ICMS	281.844,77	284.707,12	291.498,58	299.421,40	295.421,46	3.293.288,54	3.333.000,00
Cota-parte do IPVA	14.215,64	9.388,21	6.650,55	11.893,99	13.744,48	450.088,98	450.000,00
Cota-parte do ITR	0,00	0,00	0,00	0,00	228,94	323,72	3.000,00
Transferências da LC 87/96	881,87	881,87	881,87	881,87	881,87	10.527,44	12.000,00
Transferências da LC 61/89	737,99	80,04	877,31	916,85	97,46	10.072,48	18.000,00
Transferências do Fundeb	1.265.593,11	1.183.616,57	1.272.873,66	1.639.811,07	2.545.306,41	18.268.468,31	19.530.000,00
Outras transferências correntes	546.508,00	84.236,62	907.035,05	858.209,32	2.092.872,61	11.443.467,18	11.574.118,00
Outras receitas correntes	3.485,15	42.243,09	12.377,01	31.924,48	10.935,23	59.133,68	192.000,00
DEDUÇÕES (II)	363.777,87	306.544,99	358.237,44	610.473,23	724.032,44	3.141.194,50	5.589.800,00
Ded. de receita para formação do Fundeb	363.777,87	306.544,99	358.237,44	610.473,23	724.032,44	3.141.194,50	5.589.800,00
RECEITA CORRENTE LÍQUIDA (III)=(I-II)	3.863.338,02	3.850.664,47	3.804.704,76	5.135.694,06	9.070.265,83	55.759.508,58	56.467.318,00

Ceará
Governo Municipal de Lavras da Mangabeira
Consolidado

RREO - ANEXO 3 (LRF, Art. 53, inciso I)

RELATÓRIO RESUMIDO DA EXECUÇÃO ORÇAMENTÁRIA
DEMONSTRATIVO DA RECEITA CORRENTE LÍQUIDA
ORÇAMENTO FISCAL E DA SEGURIDADE SOCIAL
6º bimestre de 2016 (até Dezembro)

Pag.: 0003

R\$ 1,00


GUSTAVO AUGUSTO LIMA BISNETO
PREFEITO MUNICIPAL


Eduardo PINTO DE MACÊDO
Secretário de Despesas


INOCENT ASSESSORIA E CONSULTORIA LTDA
ASSESSORIA CONTÁBIL


FRANCISCO CLEANDRO FILHO
RESPONSÁVEL CONTROLE INTERNO

MUNICÍPIO DE LAVRAS DA MANGABEIRA/CE – PODER EXECUTIVO
 RELATORIO RESUMIDO DA EXECUÇÃO ORÇAMENTÁRIA
 DEMONSTRATIVO DAS RECEITAS E DESPESAS PREVIDENCIARIAS DO REGIME PRÓPRIO DE PREVIDÊNCIA DOS SERVIDORES
 ORÇAMENTO FISCAL E DA SEGURIDADE SOCIAL
 NOVEMBRO A DEZEMBRO DE 2016

LRF, ARTIGO 53, INCISO II – ANEXO IV

RECEITAS	PREVISÃO INICIAL	PREVISÃO ATUALIZADA	RECEITAS REALIZADAS		
			NO BIMESTRE	ATE O BIMESTRE NOV A DEZ 2016	ATE O BIMESTRE NOV A DEZ 2015

NÃO HÁ MOVIMENTO

DESPESAS	PREVISÃO INICIAL	PREVISÃO ATUALIZADA	DESPESAS REALIZADAS		
			NO BIMESTRE	ATE O BIMESTRE NOV A DEZ 2016	ATE O BIMESTRE NOV A DEZ 2015

NÃO HÁ MOVIMENTO

ESPECIFICAÇÃO	NOVEMBRO	DEZEMBRO	PERÍODO DE REFERÊNCIA	
			2016	2015

NÃO HÁ MOVIMENTO

FONTE BALANCETES MENSAIS DA RECEITA, DESPESA E FINANCEIRO


 Gustavo Augusto Lima Bisneto
 Prefeito Municipal


 Francisco Claro Filho
 CPF - 686.602.198-72
 Portaria nº 157/2014
 Responsável Controle Interno


 EDELUDO PINTO DE MACEDO
 CPF - 355.860.013-49
 ORDENADOR DE DESPESAS
 FUNDO GERAL


 Francisco Claro Filho
 CPF - 686.602.198-72
 Portaria nº 157/2014
 Responsável Controle Interno

	S A L D O S			R\$ 1,00
	EM	EM	EM	
	31/DEZ/2015 (a)	SET/16 a OUT/16 (b)	NOV/16 a DEZ/16 (c)	
DÍVIDA FISCAL LÍQUIDA				
DÍVIDA CONSOLIDADA (I)	17.440.789,29	17.155.990,12	28.512.138,75	
DEDUÇÕES (II)	0,00	0,00	807.337,54	
Disponibilidade de caixa bruta	3.906.704,61	2.758.009,66	4.248.277,55	
Depósitos financeiros	876.266,78	936.139,07	877.916,95	
(-) Restos a pagar processados (exceto precatórios)	6.382.546,25	5.232.148,23	4.323.617,96	
DÍVIDA CONSOLIDADA LÍQUIDA (III) = (I - II)	17.440.789,29	17.155.990,12	27.709.607,21	
RECEITAS DE PRIVATIVAÇÕES (IV)	0,00	0,00	0,00	
PASSIVOS RECONHECIDOS (V)	0,00	0,00	0,00	
DÍVIDA FISCAL LÍQUIDA (VI) = (III + IV - V)	17.440.789,29	17.155.990,12	27.709.607,21	
RESULTADO NOMINAL				
		PERÍODO DE REFERÊNCIA		
		NO BIMESTRE (c-b)	ATÉ BIMESTRE (c-a)	
VALOR		10.533.617,09	10.268.817,92	
DISCRIMINAÇÃO DA META FISCAL			VALOR CORRENTE	
META DO RESULTADO NOMINAL FIXADA NO ANEXO DE METAS FISCAIS DA LOO PARA O EXERCÍCIO DE REFERÊNCIA			997.774,57	

REGIME PREVIDENCIÁRIO

	S A L D O S		
	EM	EM	EM
	31/02/2015 (a)	SET/16 a OUT/16 (b)	NOV/16 a DEZ/16 (c)
DÍVIDA FISCAL LÍQUIDA PREVIDENCIÁRIA			
DÍVIDA CONSOLIDADA PREVIDENCIÁRIA (VII)	0,00	0,00	0,00
Passivo aquatral	0,00	0,00	0,00
Demais dívidas	0,00	0,00	0,00
DEDUÇÕES (VIII)	0,00	0,00	0,00
Disponibilidade de caixa bruta	0,00	0,00	0,00
Investimentos	0,00	0,00	0,00
Demais haveres financeiros	0,00	0,00	0,00
(-) Restos a pagar processados	0,00	0,00	0,00
DÍVIDA CONSOLIDADA LÍQUIDA PREVIDENCIÁRIA (IX) = (VII - VIII)	0,00	0,00	0,00
PASSIVOS RECONHECIDOS (X)	0,00	0,00	0,00
DÍVIDA FISCAL LÍQUIDA PREVIDENCIÁRIA (XI) = (IX - X)	0,00	0,00	0,00




PREFEITO MUNICIPAL - LAVRAS DA MANGABEIRA
 SECRETÁRIO MUNICIPAL DE LAVRAS DA MANGABEIRA E CONTROLADORIA MUNICIPAL
 ASSessoria Contábil

COLLEDO PAVÃO DE MACEIO
 Secretário de Despesas

EDMARCELIANO FUIFO
 Responsável Controle Interno

Nota - O valor do item 'II' somente será preenchido se for positivo.

PREO - ANEXO 6 (LRF, ART 53, INCISO III)

R\$ 1,00

RECEITAS PRIMÁRIAS	PREVISÃO ATUALIZADA	RECEITAS REALIZADAS	
		ATÉ O BIMESTRE	ATÉ O BIMESTRE ANO ANTERIOR
RECEITAS PRIMÁRIAS CORRENTES (I)			
Receita tributária	56.089.318,00	55.438.972,75	53.107.300,52
IPTU	2.124.000,00	2.170.321,03	4.069.514,78
ISS	2.000,00	16.031,66	28.934,08
ITBI	1.530.000,00	1.399.068,48	3.337.807,06
IRRF	60.000,00	71.614,07	63.077,87
Outras receitas tributárias	450.000,00	624.221,38	580.389,65
Receita de contribuições	82.000,00	59.385,44	39.586,12
Outras receitas de contribuição	630.000,00	768.778,74	666.924,36
Receita patrimonial líquida	630.000,00	788.778,74	686.924,36
Recursos de capital	9.000,00	9.467,20	6.800,39
(-) Aplicações financeiras	387.000,00	310.003,03	347.135,87
(-) Aplicações financeiras	378.000,00	308.535,83	340.335,48
Transferências correntes	53.107.318,00	51.919.172,50	48.079.922,71
Cota-parte do FPM	18.997.600,00	19.176.883,01	16.476.668,19
Cota-parte do ICMS	2.630.400,00	2.634.566,46	2.547.339,15
Cota-parte do IPVA	588.800,00	588.014,57	513.576,75
Convênios	330.000,00	443.927,18	1.089.608,50
Outras transferências correntes	30.520.518,00	29.383.796,28	27.642.979,62
Demais receitas correntes	219.000,00	591.233,28	284.138,78
Dívida ativa	50.000,00	7.073,14	14.674,52
Diversas receitas correntes	169.000,00	584.160,04	269.464,26
RECEITAS DE CAPITAL (II)	1.925.000,00	1.537.197,39	432.934,99
Operações de crédito (III)	10.000,00	0,00	0,00
Amortização de empréstimos (IV)	0,00	0,00	0,00
Alienação de bens (V)	20.000,00	0,00	0,00
Transferências de capital	1.885.000,00	1.537.197,39	400.409,50
Convênios	1.885.000,00	1.537.197,39	400.409,50
Outras receitas de capital	10.000,00	0,00	32.525,49
RECEITAS PRIMÁRIAS DE CAPITAL (VI)= (II - III - IV - V)	1.895.000,00	1.537.197,39	432.934,99
RECEITA PRIMÁRIA TOTAL (VII)= (I + VI)	57.984.318,00	57.016.170,14	53.540.235,51

DESPESAS PRIMÁRIAS	DOTAÇÃO ATUALIZADA	DESPESAS EMPENHADAS		DESPESAS LIQUIDADAS		INSCRITAS EM RESTOS A PAGAR NÃO PROCESSADAS	
		ATÉ O BIMESTRE EXERCÍCIO ATUAL	ATÉ O BIMESTRE EXERCÍCIO ANTERIOR	ATÉ O BIMESTRE EXERCÍCIO ATUAL	ATÉ O BIMESTRE EXERCÍCIO ANTERIOR	EM EXERCÍCIO ATUAL	EM EXERCÍCIO ANTERIOR
DESPESAS CORRENTES (VIII)	54.175.964,00	51.731.524,40	49.356.342,49	51.731.524,40	48.932.482,55	0,00	403.859,94
Pessoal e encargos sociais	33.821.746,40	32.734.750,58	31.392.458,79	32.734.750,58	31.392.458,79	0,00	0,00
Juros e encargos da dívida (IX)	0,00	0,00	0,00	0,00	0,00	0,00	0,00
Outras despesas correntes	20.354.217,60	18.996.773,82	17.963.883,70	18.996.773,82	17.568.023,76	0,00	403.859,94
DESPESAS PRIMÁRIAS CORRENTES (X) = (VIII - IX)	54.175.964,00	51.731.524,40	49.356.342,49	51.731.524,40	48.932.482,55	0,00	403.859,94
DESPESAS DE CAPITAL (XI)	4.061.354,00	2.757.016,88	4.555.458,83	2.629.619,08	4.545.677,63	127.397,80	9.781,20
Investimentos	3.660.062,00	2.420.724,88	4.264.681,71	2.283.327,08	4.254.908,51	127.397,80	9.781,20
Inversões financeiras	0,00	0,00	0,00	0,00	0,00	0,00	0,00
Concessão de empréstimos (XII)	0,00	0,00	0,00	0,00	0,00	0,00	0,00
Aquisição de título de capital já integralizado (XIII)	0,00	0,00	0,00	0,00	0,00	0,00	0,00
Amortização de dívida (XIV)	341.292,00	336.292,00	290.777,12	336.292,00	290.777,12	0,00	0,00
DESPESAS PRIMÁRIAS DE CAPITAL (XV) = (XI - XII - XIII - XIV)	3.660.062,00	2.420.724,88	4.264.681,71	2.283.327,08	4.254.908,51	127.397,80	9.781,20
Reserva de contingência (XVI)	215.000,00	0,00	0,00	0,00	0,00	0,00	0,00
Reserva do RPPS (XVII)	0,00	0,00	0,00	0,00	0,00	0,00	0,00
DESPESA PRIMÁRIA TOTAL (XVIII) = (X + XV + XVI + XVII)	58.051.026,00	54.152.249,28	53.621.024,20	54.024.851,48	53.207.383,06	127.397,80	413.641,14
RESULTADO PRIMÁRIO (XIX) = (XVI - XVIII)	-66.708,08	2.863.920,86	-60.788,69	-	-	-	-
SALDOS DE EXERCÍCIOS ANTERIORES	-	-	-	-	-	-	-

DISCRIMINAÇÃO DA META FISCAL

META DE RESULTADO PRIMÁRIO FIXADA NO ANEXO DE METAS FISCAIS DA LOO PARA O EXERCÍCIO DE REFERÊNCIA	VALOR CORRENTE
140.100,00	-

FONTE: SISTEMA: ASPEC Informática - UNIDADE RESPONSÁVEL: Prefeitura Municipal de Lavras da Mangabeira - DATA DA EMISSÃO: 30/01/2017 - HORA DA EMISSÃO: 21:59:24

RELATÓRIO RESUMIDO DA EXECUÇÃO ORÇAMENTÁRIA
DEMONSTRATIVO DO RESULTADO PRIMÁRIO
ORÇAMENTOS FISCAL E DA SEGURIDADE SOCIAL
6º bimestre de 2016 (Novembro a Dezembro)



GUSTAVO AUGUSTO LIMA BISNETO
PREFEITO MUNICIPAL



COLÉGIO PINTO DE MACEDO
Responsável de Despesas



IMIGCOM ASSESSORIA E CONSULTORIA LTDA
ASSESSOR CONTÁBIL



FRANCISCO CLEANDRO FILHO
Responsável Controle Interno

RREO - ANEXO 7 (LRF, Art. 53, inciso V)

PODER / ÓRGÃO	RESTOS A PAGAR PROCESSADOS				
	INSCRITOS		PAGOS (c)	CANCELADOS (d)	A PAGAR (e)=(a+b-c-d)
	EM EXERCÍCIOS ANTERIORES (a)	EM 31 DE DEZ. EXERC. ANTERIOR (b)			
RESTOS A PAGAR (EXCETO INTRA-ORÇAMENTARIO (1))	1.011.850,54	4.570.695,71	4.618.165,48	0,00	1.764.380,77
Executivo	1.811.719,94	4.570.695,71	4.618.165,48	0,00	1.764.380,77
2012-Gabinete da Prefeitura	286.113,08	0,00	0,00	0,00	286.113,08
2012-Secretaria de Administração	15.848,32	0,00	0,00	0,00	15.848,32
2012-Secretaria de Finanças	11.727,21	0,00	0,00	0,00	11.727,21
2012-Secretaria de Obras	76,99	0,00	0,00	0,00	76,99
2012-Secretaria de Meio Ambiente	2.038,00	0,00	0,00	0,00	2.038,00
2012-Secretaria de Cultura, Esporte e Turismo	2.040,00	0,00	0,00	0,00	2.040,00
2012-Fundo Municipal de Educação - FME	635.362,78	0,00	0,00	0,00	635.362,78
2012-Fundo de Desenv. da Educação Básica	36.772,25	0,00	0,00	0,00	36.772,25
2012-Fundo Municipal de Saúde - FMS	642.715,96	0,00	50.000,00	0,00	592.715,96
2012-Secretaria de Assistência Social	26.508,87	0,00	0,00	0,00	26.508,87
2012-Fundo Mun. de Assistência Social - Criança e do Adolescente	86.518,40	0,00	0,00	0,00	86.518,40
2012-Fundo da Criança e do Adolescente	2.720,43	0,00	0,00	0,00	2.720,43
2012-Secretaria do Trabalho e Cidadania	4.125,00	0,00	0,00	0,00	4.125,00
2013-Secretaria de Administração	2.288,35	0,00	0,00	0,00	2.288,35
2013-Secretaria de Finanças	0,00	0,00	0,00	0,00	0,00
2013-Secretaria de Obras	339,00	0,00	0,00	0,00	339,00
2013-Secretaria de Agricultura	0,00	0,00	0,00	0,00	0,00
2013-Secretaria de Educação	543,78	0,00	0,00	0,00	543,78
2013-Fundo Municipal de Educação - FME	0,00	0,00	0,00	0,00	0,00
2013-Fundo de Desenv. da Educação Básica	1.469,57	0,00	0,00	0,00	1.469,57
2013-Secretaria de Saúde	4.250,33	0,00	0,00	0,00	4.250,33
2013-Fundo Municipal de Saúde - FMS	9.305,38	0,00	0,00	0,00	9.305,38
2013-Secretaria de Assistência Social	229,50	0,00	0,00	0,00	229,50
2013-Fundo Mun. de Assistência Social - Criança e do Adolescente	0,00	0,00	0,00	0,00	0,00
2013-Secretaria do Trabalho e Cidadania	0,00	0,00	0,00	0,00	0,00
2014-Gabinete do Prefeito	1.658,83	0,00	0,00	0,00	1.658,83

PODER / ÓRGÃO	RESTOS A PAGAR PROCESSADOS				
	INSCRITOS		PAGOS (c)	CANCELADOS (d)	A PAGAR (e)=(a+b-c-d)
	EM EXERCÍCIOS ANTERIORES (a)	EM 31 DE DEZ. DE 2016 (b)			
2014-Secretaria de Administração	4.551,54	0,00	0,00	0,00	4.551,54
2014-Secretaria de Finanças	0,00	0,00	0,00	0,00	0,00
2014-Secretaria de Obras	0,00	0,00	0,00	0,00	0,00
2014-Secretaria de Agricultura	0,00	0,00	0,00	0,00	0,00
2014-Secretaria de Educação	123,70	0,00	0,00	0,00	123,70
2014-Fundo Municipal de Educação - FME	7.841,31	0,00	7.497,86	0,00	343,45
2014-Fundo de Des. da Educação Básica - F	0,00	0,00	0,00	0,00	0,00
2014-Secretaria de Saúde	10.302,13	0,00	0,00	0,00	10.302,13
2014-Fundo Municipal de Saúde - FMS	42.937,57	0,00	41.537,57	0,00	1.400,00
2014-Secretaria de Assistência Social	12.526,34	0,00	0,00	0,00	12.526,34
2015-Gabinete do Prefeito	0,00	62.823,58	58.823,40	0,00	4.000,18
2015-Secretaria de Administração	0,00	172.457,08	169.476,23	0,00	2.980,85
2015-Secretaria de Finanças	0,00	18.654,45	18.654,45	0,00	0,00
2015-Secretaria de Obras	0,00	163.399,57	163.399,57	0,00	0,00
2015-Secretaria de Agricultura	0,00	65.985,66	64.145,66	0,00	1.840,00
2015-Secretaria de Meio Ambiente	0,00	30.298,16	30.298,16	0,00	0,00
2015-Secretaria de Cultura	0,00	57.586,97	57.586,97	0,00	0,00
2015-Secretaria de Educação	0,00	1.146.081,88	1.145.881,88	0,00	200,00
2015-Fundo Municipal de Educação - FME	0,00	348.928,67	335.833,17	0,00	13.895,40
2015-Fundo de Des. da Educação Básica - F	0,00	1.255.808,96	1.255.808,96	0,00	0,00
2015-Secretaria de Saúde	0,00	443.986,78	439.107,32	0,00	4.879,46
2015-Fundo Municipal de Saúde - FMS	0,00	488.681,45	477.711,35	0,00	109.970,10
2015-Secretaria de Assistência Social	0,00	189.426,53	189.426,53	0,00	0,00
2015-Fundo Mun. de Assistência Social -	0,00	178.406,31	178.406,31	0,00	0,00
2015-Fundo da Criança e do Adolescente	0,00	9.470,19	9.470,19	0,00	0,00
2015-Secretaria do Trabalho e Cidadania	0,00	6.140,00	6.140,00	0,00	0,00
2015-Secretaria de Relações Institucionais	0,00	2.560,00	2.560,00	0,00	0,00
Legislativa	130,60	0,00	0,00	0,00	130,60
2012-Câmara Municipal de Lavras da Mangabeira	0,00	0,00	0,00	0,00	0,00

ORÇAMENTOS FISCAL E DA SEGURIDADE SOCIAL
 6º Bimestre de 2016 (Novembro a Dezembro)
 R\$ 1,00

RREO - ANEXO 7 (LRF, Art. 53, inciso V)

PODER / ÓRGÃO	RESTOS A PAGAR PROCESSADOS				
	INSCRITOS		PAGOS (c)	CANCELADOS (d)	A PAGAR (e)=(a+b-c-d)
	EM EXERCÍCIOS EM 31 DE DEZ. ANTERIORES (a)	EXERC. ANTERIOR (b)			
2014-Câmara Municipal de Lavras da Manga	130,60	0,00	0,00	0,00	130,60
Judiciário	0,00	0,00	0,00	0,00	0,00
Ministério Público	0,00	0,00	0,00	0,00	0,00
RESTOS A PAGAR (INTRA-ORÇAMENTARIO (11))	0,00	0,00	0,00	0,00	0,00
TOTAL (11)=(1)+(11)	1.831.850,54	4.570.635,71	4.618.365,48	0,00	1.764.380,77

RREO - ANEXO 7 (LRF, Art. 53, inciso V)

PODER / ÓRGÃO	RESTOS A PAGAR NÃO PROCESSADOS					
	INSCRITOS		LIQUIDADOS (c)	PAGOS (d)	CANCELADOS (e)	A PAGAR (f)=(a+b-d-e)
	EM EXERCÍCIOS ANTERIORES (a)	EM 31 DE DEZ. EXERC. ANTERIOR (b)				
2014-Secretaria de Administração	0,00	0,00	0,00	0,00	0,00	4.511,54
2014-Secretaria de Finanças	4.506,00	0,00	0,00	0,00	0,00	0,00
2014-Secretaria de Obras	39.295,28	0,00	15.848,45	0,00	0,00	-15.848,45
2014-Secretaria de Agricultura	9.006,04	0,00	0,00	0,00	0,00	0,00
2014-Secretaria de Educação	0,00	0,00	0,00	0,00	0,00	213,70
2014-Fundo Municipal de Educação - FME	11.528,00	0,00	0,00	0,00	0,00	7.841,31
2014-Fundo de Res. da Educação Básica - F	800,00	0,00	0,00	0,00	0,00	0,00
2014-Secretaria de Saúde	962,15	0,00	0,00	0,00	0,00	10.302,13
2014-Fundo Municipal de Saúde - FMS	160,00	0,00	0,00	0,00	0,00	42.937,57
2014-Secretaria de Assistência Social	240,00	0,00	0,00	0,00	0,00	12.526,34
2015-Gabinete do Prefeito	0,00	1.950,00	1.950,00	1.950,00	0,00	0,00
2015-Secretaria de Administração	0,00	24.786,70	24.786,70	24.786,70	0,00	0,00
2015-Secretaria de Finanças	0,00	0,00	0,00	0,00	0,00	0,00
2015-Secretaria de Obras	0,00	116.872,86	113.881,36	113.881,36	0,00	0,00
2015-Secretaria de Agricultura	0,00	1.470,00	1.470,00	1.470,00	0,00	2.981,50
2015-Secretaria de Meio Ambiente	0,00	1.960,00	1.960,00	1.960,00	0,00	0,00
2015-Secretaria de Cultura	0,00	3.880,00	1.480,00	1.480,00	0,00	0,00
2015-Secretaria de Educação	0,00	20.546,56	20.546,56	20.546,56	0,00	2.400,00
2015-Fundo Municipal de Educação - FME	0,00	2.016,00	2.016,00	2.016,00	0,00	0,00
2015-Fundo de Res. da Educação Básica - F	0,00	4.100,00	4.100,00	4.100,00	0,00	0,00
2015-Secretaria de Saúde	0,00	35.810,00	31.235,00	31.235,00	0,00	4.575,00
2015-Fundo Municipal de Saúde - FMS	0,00	183.297,42	180.722,42	180.722,42	0,00	2.575,00
2015-Secretaria de Assistência Social	0,00	12.950,00	10.450,00	10.450,00	0,00	2.500,00
2015-Fundo Mun. de Assistência Social	0,00	4.801,60	0,00	0,00	0,00	4.081,60
2015-Fundo de Criança e do Adolescente	0,00	0,00	0,00	0,00	0,00	0,00
2015-Secretaria do Trabalho e Cidadania	0,00	0,00	0,00	0,00	0,00	0,00
2015-Secretaria de Relações Institucionais	0,00	0,00	0,00	0,00	0,00	0,00
Legislativo	6.024,65	0,00	0,00	0,00	0,00	6.024,65
2012-Câmara Municipal de Lavras da Manga	5.894,05	0,00	0,00	0,00	0,00	0,00

RREO - ANEXO 7 (LRF, ART 53, INCISO VI)

PODER / ÓRGÃO	RESTOS A PAGAR NÃO PROCESSADOS					
	INSCRITOS		LIQUIDADOS (c)	PAGOS (d)	CANCELADOS (e)	A PAGAR (f)=(a+b-d-e)
	EM EXERCÍCIOS ANTERIORES (a)	EM 31 DE DEZ. EXERC. ANTERIOR (b)				
2014-Câmara Municipal de Lavras da Mangabeira	130,60	0,00	4,00	0,00	0,00	130,60
Judiciário	0,00	0,00	4,00	0,00	0,00	0,00
Ministério Público	0,00	0,00	4,00	0,00	0,00	0,00
RESTOS A PAGAR (INTRA-ORÇAMENTÁRIO (II))	0,00	0,00	4,00	0,00	0,00	0,00
TOTAL (III)=(I)+(II)	232.681,05	413.641,14	410.456,49	394.608,04	0,00	251.714,35

TOTAL DOS SALDOS A PAGAR (III e)+(III f) = 2.065.094,92




FONTE: SISTEMA: Aspec Informática - UNIDADE RESPONSÁVEL: Prefeitura Municipal de Lavras da Mangabeira - DATA DA EMISSÃO: 30/01/2017 - HORA DA EMISSÃO: 21:59:48

NOTAS: - Os moviamentos de 'liquidação de restos a pagar', 'anulação de liquidação de restos a pagar', 'anulação de pagamento e reinscrição', não possuem colunas específicas neste modelo do STM, tendo sido alocados na coluna mais semelhante.

- Mesmo que o balanço de 2016 esteja encerrado, neste relatório não constam os restos a pagar inscritos em 2016

RREO - ANEXO 7 (LRF, ART. 53, INCISO V)

PODER / ÓRGÃO	RESTOS A PAGAR NÃO PROCESSADOS					A PAGAR (f) = (a+b-d-e)
	INSCRITOS		LÍQUIDOS (c)	PAGOS (d)	CANCELADOS (e)	
	EM EXERCÍCIOS ANTERIORES (a)	EM 31 DE DEZ. EXERC. ANTERIOR (b)				

 GUSTAVO AUGUSTO LIMA BISNETO PREFEITO MUNICIPAL	 EDMARCELO LINO FILHO RESPONSÁVEL CONTROLE INTERNO	 INFOCINT ASSESSORIA E CONSULTORIA NINE ASSESSORIA CONTÁBIL
---	---	--

RECEITAS DO ENSINO		R\$ 1,00		
RECEITA RESULTANTE DE IMPOSTOS (caput do art. 212 da Constituição)	PREVISÃO INICIAL	PREVISÃO ATUALIZADA (a)	RECEITAS REALIZADAS	
			ATÉ O BIMESTRE (b)	% (c) = (b/a)x100
1 - RECEITAS DE IMPOSTOS	2.067.000,00	2.067.000,00	2.117.979,76	102,47
1.1 - Receita resultante do imposto sobre a propriedade predial e territorial urbana - IPTU	27.000,00	27.000,00	23.075,85	85,47
1.1.1 - IPTU	2.000,00	2.000,00	16.031,86	801,58
1.1.2 - Multa, juros de mora e outros encargos do IPTU	0,00	0,00	115,95	0,00
1.1.3 - Dívida ativa do IPTU	25.000,00	25.000,00	6.928,24	27,71
1.1.4 - Multa, juros de mora, atualização monetária e outros encargos da dívida ativa do IPTU	0,00	0,00	0,00	0,00
1.1.5 - Reduções da receita do IPTU	0,00	0,00	0,00	0,00
1.2 - Receita resultante do imposto sobre transmissão "inter vivos" - ITBI	60.000,00	60.000,00	71.614,87	119,36
1.2.1 - ITBI	60.000,00	60.000,00	71.614,87	119,36
1.2.2 - Multa, juros de mora e outros encargos do ITBI	0,00	0,00	0,00	0,00
1.2.3 - Dívida ativa do ITBI	0,00	0,00	0,00	0,00
1.2.4 - Multa, juros de mora, atualização monetária e outros encargos da dívida ativa do ITBI	0,00	0,00	0,00	0,00
1.2.5 - Reduções da receita do ITBI	0,00	0,00	0,00	0,00
1.3 - Receita resultante do imposto sobre serviços de qualquer natureza - ISS	1.530.000,00	1.530.000,00	1.389.068,48	91,44
1.3.1 - ISS	1.530.000,00	1.530.000,00	1.389.068,48	91,44
1.3.2 - Multa, juros de mora e outros encargos do ISS	0,00	0,00	0,00	0,00
1.3.3 - Dívida ativa do ISS	0,00	0,00	0,00	0,00
1.3.4 - Multa, juros de mora, atualização monetária e outros encargos da dívida ativa do ISS	0,00	0,00	0,00	0,00
1.3.5 - Reduções da receita do ISS	0,00	0,00	0,00	0,00
1.4 - Receita resultante do imposto de renda retido na fonte - IRRF	450.000,00	450.000,00	624.221,38	138,72
1.4.1 - IRRF	450.000,00	450.000,00	624.221,38	138,72
1.4.2 - Multa, juros de mora e outros encargos do IRRF	0,00	0,00	0,00	0,00
1.4.3 - Dívida ativa do IRRF	0,00	0,00	0,00	0,00
1.4.4 - Multa, juros de mora, atualização monetária e outros encargos da dívida ativa do IRRF	0,00	0,00	0,00	0,00
1.4.5 - Reduções da receita do IRRF	0,00	0,00	0,00	0,00

	PREVISÃO INICIAL	PREVISÃO ATUALIZADA (a)	RECEITAS REALIZADAS	
			ATE O BIMESTRE (b)	% (c) = (b/a)x100
1.3 - Receita resultante do imposto territorial rural - ITR	0,00	0,00	0,00	0,00
1.3.1 - ITR	0,00	0,00	0,00	0,00
1.3.2 - Multa, juros de mora e outros encargos do ITR	0,00	0,00	0,00	0,00
1.3.3 - Dívida ativa do ITR	0,00	0,00	0,00	0,00
1.3.4 - Multa, juros de mora, atualização monetária e outros encargos da dívida ativa do ITR	0,00	0,00	0,00	0,00
1.5 - Deduções da receita do ITR	0,00	0,00	0,00	0,00
2 - RECEITA DE TRANSFERÊNCIAS CONSTITUCIONAIS E LEGAIS	27.879.000,00	27.879.000,00	27.330.453,29	98,21
2.1 - Cota parte do FPM	23.747.000,00	23.747.000,00	23.566.198,23	99,24
2.1.1 - Parcela referente à CF, art. 159, I, alínea b	23.747.000,00	23.747.000,00	23.566.198,23	99,24
2.1.2 - Parcela referente à CF, art. 159, I, alínea d	0,00	0,00	0,00	0,00
2.1.3 - Parcela referente à CF, art. 159, I, alínea e	0,00	0,00	0,00	0,00
2.2 - Cota parte do ICMS	3.333.000,00	3.333.000,00	3.293.208,14	99,40
2.3 - ICMS - desoneração - L.C. 87/1996	12.000,00	12.000,00	10.582,44	88,19
2.4 - Cota parte IPT - Exportação	18.000,00	18.000,00	18.072,48	100,40
2.5 - Cota parte ITR	3.000,00	3.000,00	373,72	12,46
2.6 - Cota parte IPVA	736.000,00	736.000,00	458.038,28	62,23
2.7 - Cota parte IOF-ouro	0,00	0,00	0,00	0,00
3 - TOTAL DA RECEITA DE IMPOSTOS (1 + 2)	29.896.000,00	29.896.000,00	29.446.433,87	98,50
RECEITAS ADICIONAIS PARA FINANCIAMENTO DO ENSINO				
4 - RECEITAS DE APLICAÇÃO FINANCEIRA DE OUTROS RECURSOS DE IMPOSTOS VINCULADOS AO ENSINO	0,00	0,00	0,00	0,00
5 - RECEITAS DE TRANSFERÊNCIAS DO FOME	1.885.530,00	1.885.530,00	1.857.850,00	98,53
5.1 - Transferências do salário-educação	664.000,00	664.000,00	785.728,98	118,33
5.2 - Transferências diretas - PPOE	3.000,00	3.000,00	368,00	12,27
5.3 - Transferências diretas - FNAE	868.530,00	868.530,00	554.560,00	63,86
5.4 - Transferências diretas - PNATE	300.000,00	300.000,00	248.419,56	82,81
5.5 - Outras transferências do FOME	50.000,00	50.000,00	43.880,62	87,76
5.6 - Aplicação financeira dos recursos do FOME	0,00	0,00	24.588,92	0,00
6 - RECEITAS DE TRANSFERÊNCIAS DE CONVÊNIOS	98.000,00	98.000,00	443.335,57	452,38
6.1 - Transferências de convênios	98.000,00	98.000,00	442.395,82	451,44
6.2 - Aplicação financeira dos recursos de convênios	0,00	0,00	1.040,55	0,00
7 - RECEITA DE OPERAÇÕES DE CRÉDITO	0,00	0,00	0,00	0,00

8 - OUTRAS RECEITAS PARA FINANCIAMENTO DO ENSINO	0,00	0,00	36.795,48	0,00
9 - TOTAL DAS RECEITAS ADICIONAIS PARA FINANCIAMENTO DO ENSINO (4+5+6+7+8)	1.975.510,00	1.975.510,00	2.137.981,13	308,22

FUNDEB

RECEITAS DO FUNDEB	PREVISÃO INICIAL	PREVISÃO ATUALIZADA (a)	RECEITAS REALIZADAS	
			ATÉ O BIMESTRE (b)	(c) = (b/a)x100
10 - RECEITAS DESTINADAS AO FUNDEB	5.565.800,00	5.565.800,00	5.142.166,30	92,39
10.1 - Cota-parte FPM destinado ao Fundeb (20% de 2.1.1)	4.749.400,00	4.749.400,00	4.389.315,22	92,42
10.2 - Cota-parte LCOMS destinado ao Fundeb (20% de 2.2)	662.600,00	662.600,00	658.641,68	99,40
10.3 - Cota-parte LCOMS-desonerção destinado ao Fundeb (20% de 2.3)	2.400,00	2.400,00	2.116,44	88,18
10.4 - Cota-parte IPTU destinado ao Fundeb (20% de 2.4)	3.600,00	3.600,00	2.014,54	55,96
10.5 - Cota-parte ITR destinado ao Fundeb (20% de (1.5 + 2.5))	600,00	600,00	74,71	12,45
10.6 - Cota-parte IPVA destinado ao Fundeb (20% de 2.6)	147.200,00	147.200,00	80.083,71	54,38
11 - RECEITAS RECEBIDAS DO FUNDEB	19.691.000,00	19.690.000,00	18.320.700,04	93,05
11.1 - Transferência de recursos do Fundeb	14.130.000,00	14.130.000,00	13.348.450,18	94,41
11.2 - Complementação da União ao Fundeb	5.460.000,00	5.460.000,00	4.946.967,63	90,60
11.3 - Receita de aplicação financeira dos recursos do Fundeb	100.000,00	300.000,00	33.281,71	9,08
12 - RESULTADO LÍQUIDO DAS TRANSFERÊNCIAS DO FUNDEB (11.1 - 10)	8.564.200,00	8.564.200,00	8.189.284,48	95,73

[SE RESULTADO LÍQUIDO DA TRANSFERÊNCIA (12)>0] = ACRESCIMO RESULTANTE DAS TRANSFERÊNCIAS DO FUNDEB

[SE RESULTADO LÍQUIDO DA TRANSFERÊNCIA (12)<0] = DECREMENTO RESULTANTE DAS TRANSFERÊNCIAS DO FUNDEB

DESPESAS DO FUNDEB	DOTAÇÃO INICIAL	DOTAÇÃO ATUALIZADA (d)	DESPESAS EMPENHADAS		DESPESAS LIQUIDADAS		INSCRITAS EM RESTOS A PAGAR NÃO PROCESSADOS (f)
			ATÉ O BIMESTRE (e)	(f)=(e/d)x100	ATÉ O BIMESTRE (g)	(h)=(g/d)x100	
13 - PAGAMENTO DOS PROFISSIONAIS DO MAGISTÉRIO	16.932.877,86	16.404.884,35	16.289.873,13	99,29	16.289.873,13	99,29	0,00
13.1 - Com educação infantil	2.207.375,56	2.759.550,25	2.686.104,81	97,70	2.686.104,81	97,70	0,00

13.2 - Com educação fundamental	14.735.301,50	13.845.333,60	13.592.968,32	99,62	13.592.968,32	99,62	0,00
14-OUTRAS DESPESAS	3.016.322,94	2.845.143,92	2.830.339,72	99,48	2.830.339,72	99,48	0,00
14.1 - Com educação infantil	163.024,44	202.867,59	198.203,38	97,70	198.203,38	97,70	0,00
14.2 - Com educação fundamental	2.853.298,50	2.642.276,33	2.632.136,34	99,62	2.632.136,34	99,62	0,00
15 - Total das despesas do Fundeb	19.969.000,00	19.250.028,27	19.119.412,85	99,32	19.119.412,85	99,32	0,00

DEDUÇÕES PARA FINS DO LIMITE DO FUNDEB PARA PAGAMENTO DOS PROFISSIONAIS DO MAGISTÉRIO

16- Restos a pagar inscritos no exercício sem disponibilidade financeira de recursos do Fundeb

16.1 - FUNDEB 60%	0,00
16.2 - FUNDEB 40%	1.065.158,82
17- Despesas custeadas com o "superavit" financeiro do exercício ante	0,00
17.1 - FUNDEB 60%	0,00
17.2 - FUNDEB 40%	0,00

18- Total de deduções consideradas para fins do limite do Fundeb (16+17)

	0,00
--	------

19- Total das despesas do FUNDEB para fins de limites (15-18)

19.1 - Mínimo de 60% do FUNDEB na remuneração do Magistério (13-(16,1+17,1))/(11)x100)%	19.119.412,85
19.2 - Mínimo de 40% em despesa com MDE, que não remuneração de m (14-(16,2+17,2))/(11)x100)%	88,91
19.3 - Máximo de 5% não aplicado no exercício (100-(19,1+19,2))% VALOR	9,63
	1,45

CONTROLE DA UTILIZAÇÃO DE RECURSOS NO EXERCÍCIO SUBSEQUENTE

20- Recursos recebidos do fundeb em exercício anterior que não foram utilizados	0,00
21- Despesas custeadas com o saldo do item 20 até o bimestre atual	0,00

MANUTENÇÃO E DESENVOLVIMENTO DO ENSINO - DESPESAS CUSTEADAS COM A RECEITA RESULTANTE DE IMPOSTOS E RECURSOS DO FUNDEB

RECEITAS COM AÇÕES TÍPICAS DE MDE	PREVISÃO INICIAL	PREVISÃO ATUALIZADA (a)	RECEITAS REALIZADAS	
			ATÉ O BIMESTRE (b)	% (c) = (b/a)x100
21- Impostos e transferências destinadas à MDE (25% de 3)	7.474.000,00	7.474.000,00	7.362.108,27	98,58

RELATÓRIO RESUMIDO DA EXECUÇÃO ORÇAMENTÁRIA
 DEMONSTRATIVO DAS RECEITAS E DESPESAS
 COM MANUTENÇÃO E DESENV. DO ENSINO - MDE
 ORÇAMENTOS FISCAL E DA SEGURIDADE SOCIAL
 6º Bimestre de 2016 (Novembro a Dezembro)

DESPESAS COM AÇÕES TÍPICAS DE MDE	DOTAÇÃO INICIAL	DOTAÇÃO ATUALIZADA (d)	DESPESAS EMPENHADAS		DESPESAS LIQUIDADAS		INSCRITAS EM RESTOS A PAGAR NÃO PROCESSADOS (f)
			ATÉ O BIMESTRE (e)	X (f)=(e/d)x100	ATÉ O BIMESTRE (g)	X (h)=(g/d)x100	
23-Educação Infantil	2.666.600,00	3.169.915,19	3.079.744,54	97,16	3.079.744,54	97,16	0,00
23.1 - Creche (23.1)	0,00	0,00	0,00	0,00	0,00	0,00	0,00
23.1.1 - Despesas custeadas com recursos do FUNDEB (23.1.1)	0,00	0,00	0,00	0,00	0,00	0,00	0,00
23.1.2 - Despesas custeadas com outros recursos de impostos (2)	0,00	0,00	0,00	0,00	0,00	0,00	0,00
23.2 - Pré-escola (23.2)	2.666.600,00	3.169.915,19	3.079.744,54	97,16	3.079.744,54	97,16	0,00
23.2.1 - Despesas custeadas com recursos do FUNDEB (23.2.1)	2.380.680,00	2.962.418,34	2.894.368,19	97,70	2.894.368,19	97,70	0,00
23.2.2 - Despesas custeadas com outros recursos de impostos (2)	286.000,00	207.496,85	185.436,35	89,37	185.436,35	89,37	0,00
24-Ensino Fundamental	20.754.100,00	19.475.404,93	19.355.229,53	99,38	19.355.229,53	99,38	0,00
24.1 - Despesas custeadas com recursos do Fundeb	17.588.400,00	16.287.689,93	16.225.184,66	99,52	16.225.184,66	99,52	0,00
24.2 - Despesas custeadas com outros recursos de impostos	3.165.700,00	3.187.715,00	3.130.124,87	98,19	3.130.124,87	98,19	0,00
25-Ensino médio	10.000,00	10.000,00	0,00	0,00	0,00	0,00	0,00
26-Ensino superior	19.000,00	0,00	0,00	0,00	0,00	0,00	0,00
27-Ensino profissional não integrado ao ensino regular	15.000,00	15.000,00	0,00	0,00	0,00	0,00	0,00
28-Outras	0,00	0,00	0,00	0,00	0,00	0,00	0,00
29 - Total de despesas com ações típicas de MDE	23.464.700,00	22.670.320,32	22.434.974,07	96,96	22.434.974,07	98,96	0,00
INDICADORES DO FUNDEB							
30-Resultado líquido das transferências do Fundeb							
31-Despesas custeadas com a complementação do Fundeb no exercício							
32-Receita de aplicação financeira dos recursos do Fundeb até o bimestre							
33-Despesas custeadas com superavit financeiro do exercício anterior do Fundeb							
34-Despesas custeadas com o 'superavit' financeiro do exercício anterior, de outros recursos de impostos							
35-Restos a pagar inscritos no exercício sem disponibilidade financeira							
36-CANCELAMENTO no exercício de restos a pagar inscritos com dispon. de recursos de impostos vinculados ao ensino							
37-Total das deduções para fins do limite constitucional							
38-Total das despesas para fins de limite ((23 + 24) - 37)							

INDICADORES DO FUNDEB	VALOR
30-Resultado líquido das transferências do Fundeb	8.188.284,40
31-Despesas custeadas com a complementação do Fundeb no exercício	4.946.967,63
32-Receita de aplicação financeira dos recursos do Fundeb até o bimestre	33.281,73
33-Despesas custeadas com superavit financeiro do exercício anterior do Fundeb	0,00
34-Despesas custeadas com o 'superavit' financeiro do exercício anterior, de outros recursos de impostos	0,00
35-Restos a pagar inscritos no exercício sem disponibilidade financeira	907.183,91
36-CANCELAMENTO no exercício de restos a pagar inscritos com dispon. de recursos de impostos vinculados ao ensino	0,00
37-Total das deduções para fins do limite constitucional	34.085.227,65
38-Total das despesas para fins de limite ((23 + 24) - 37)	8.349.256,42

39-Mínimo de 25% das receitas resultantes de impostos em MOE (38/3 a 100)%

28,35

OUTRAS INFORMAÇÕES PARA CONTROLE

OUTRAS DESPESAS CUSTEADAS COM RECEITAS ADICIONAIS PARA FINANCIAMENTO DO ENSINO	DOTAÇÃO INICIAL	DOTAÇÃO ATUALIZADA (d)	DESPESAS EMPENHADAS		DESPESAS LIQUIDADAS		INSCRITAS EM RESTOS A PAGAR NÃO PROCESSADOS (f)
			ATÉ O BIMESTRE (e)	(f)=(e/d)x100 %	ATÉ O BIMESTRE (g)	(h)=(g/d)x100 %	
40 - Despesas custeadas com a aplicação financeira de outros recursos impostos vinculados ao ensino	0,00	0,00	0,00	0,00	0,00	0,00	0,00
41 - Despesas custeadas com a contribuição social do salário-educarã	569.193,36	569.193,36	569.193,36	0,00	569.193,36	100,00	0,00
42 - Despesas custeadas com operações de crédito	0,00	0,00	0,00	0,00	0,00	0,00	0,00
43 - Despesas custeadas com outras receitas para financiamento do en	0,00	0,00	0,00	0,00	0,00	0,00	0,00
44 - Total de outras despesas custeadas com receitas adicionais para financiamento do ensino (40+41+42+43)	569.193,36	569.193,36	569.193,36	0,00	569.193,36	100,00	0,00
45 - Total geral de despesas com MOE (29444)	23.004.167,43	23.004.167,43	23.004.167,43	100,00	23.004.167,43	100,00	0,00

RESTOS A PAGAR INSCRITOS COM DISPONIBILIDADE FINANCEIRA DE RECURSOS DE IMPOSTOS VINCULADOS AO ENSINO

	A PAGAR ATÉ O BIMESTRE		CANCELADAS EM EXERCÍCIO(g)	
47 - Restos a pagar de despesas com MOE	18.911,28		0,00	
47.1 - Exercícios com recursos de impostos ao ensino	9.455,65		0,00	
47.2 - Exercícios com recursos do FUNDEB	9.455,63		0,00	

FLUXO FINANCEIRO DOS RECURSOS DO FUNDEB

	VALOR
48-SALDO FINANCEIRO DO FUNDEB EM 31 DE DEZEMBRO DO EXERCÍCIO ANTERIO	417.597,33
49-(+) INGRESSO DE RECURSOS DO FUNDEB ATÉ O BIMESTRE	18.267.418,33
50-(-) PAGAMENTOS EFETUADOS ATÉ O BIMESTRE	18.558.428,07
50.1-(-) Orçamento do exercício	18.558.428,07

50.2(-) Restos a pagar	0,00
51(-) RECEITA DE APLICAÇÃO FINANCEIRA DOS RECURSOS DO FUNDEB ATÉ O	33.281,71
52(-) SALDO FINANCEIRO DO FUNDEB NO EXERCÍCIO ATUAL	179.869,08

FONTE: SISTEMA: ASPEC Informática - UNIDADE RESPONSÁVEL: Prefeitura Municipal de Lavras da Mangabeira - DATA DA EMISSÃO: 30/01/2017 - HORA DA EMISSÃO: 22:01:16

Notas: - O item 35 exibirá, nos bimestres anteriores a dezembro, o "valor liquidado e a pagar" sem disponibilidade financeira, para que já se tenha uma 'prévia' do valor que será deduzido em dezembro. Isto permite que se tenha conhecimento antecipado de deduções que só seriam evidenciadas em dezembro.


GUSTAVO AUGUSTO LIMA TISNETO
PREFEITO MUNICIPAL


IMFOCONT ASSESSORIA E CONSULTORIA NIRE
ASSESSORIA CONTÁBIL


FLAMARÍLIO FILHO
Responsável Controle Interno

RREO - ANEXO 12 (LC 141/2012, art.35)

R\$ 1,00

RECEITAS PARA APLICAÇÃO EM AÇÕES E SERVIÇOS PÚBLICOS DE SAÚDE	PREVISÃO INICIAL	PREVISÃO ATUALIZADA (a)	RECEITAS REALIZADAS	
			ATÉ O BIMESTRE (b)	% (c) = (b/a) x 100
RECEITAS DE IMPOSTOS LÍQUIDA (I)	2.067.000,00	2.067.000,00	2.117.979,78	102,47
Imposto Predial e Territorial Urbano - IPTU	2.000,00	2.000,00	16.031,66	801,58
Imposto sobre Transmissão de Bens Intervivos - ITBI	40.000,00	60.000,00	71.814,07	119,36
Imposto sobre Serviços de Qualquer Natureza - ISS	1.530.000,00	1.530.000,00	1.399.068,48	91,44
Imposto de Renda Retido na Fonte - IRRF	450.000,00	450.000,00	624.221,38	138,72
Imposto Territorial Rural - ITR	0,00	0,00	0,00	0,00
Multas, juros de mora e outros encargos de impostos	0,00	0,00	115,95	0,00
Dívida ativa de impostos	25.000,00	25.000,00	6.328,24	27,71
Multas, juros de mora, atualização monetária e outros encargos da dívida ativa de impostos	0,00	0,00	0,00	0,00
RECEITAS DE TRANSFERÊNCIAS CONSTITUCIONAIS E LEGAIS (II)	27.829.000,00	27.829.000,00	27.330.453,29	98,21
Cota Parte FPM	23.747.000,00	23.747.000,00	23.588.198,23	99,24
Cota Parte ITR	3.000,00	3.000,00	373,72	12,46
Cota Parte IPVA	736.000,00	736.000,00	450.928,28	61,14
Cota Parte ICMS	3.313.000,00	3.313.000,00	3.293.208,24	99,40
Cota Parte IPT - Esportação	18.000,00	18.000,00	10.072,48	55,96
Compensações Financeiras Provenientes de Impostos e Transferências Constitucionais	12.000,00	12.000,00	10.587,44	88,19
Desoneração ICMS LC 87/97	12.000,00	12.000,00	10.587,44	88,19
Outras	0,00	0,00	0,00	0,00
TOTAL DE RECEITAS PARA APLICAÇÃO EM AÇÕES E SERVIÇOS PÚBLICOS DE SAÚDE(III) = I+II	29.896.000,00	29.896.000,00	29.448.433,07	98,50

RECEITAS ADICIONAIS PARA FINANCIAMENTO DA SAÚDE	PREVISÃO INICIAL	PREVISÃO ATUALIZADA (c)	RECEITAS REALIZADAS	
			ATÉ O BIMESTRE (d)	% (d/c) x 100
TRANSFERÊNCIAS DE RECURSOS DO SISTEMA ÚNICO DE SAÚDE - SUS (II)	9.541.608,00	9.541.608,00	9.623.275,09	94,59
Provenientes da União	8.179.608,00	8.179.608,00	7.677.193,49	93,86
Provenientes do Estado	1.360.000,00	1.350.000,00	1.346.081,60	99,66
Desoneração ICMS (LC 87/96)	0,00	0,00	0,00	0,00
Outras receitas do SUS	12.000,00	12.000,00	0,00	0,00
TRANSFERÊNCIAS VOLUNTARIAS	1.900.000,00	1.900.000,00	772.299,21	40,65

DESPESAS CUSTEADAS COM RECURSOS VINCULADOS A PARCELA DO PERCENTUAL MÍNIMO QUE NÃO FOI APLICADA EM AÇÕES E SERVIÇOS DE EXERCÍCIOS ANTERIORES	0,00	0,00	0,00	0,00	0,00	0,00	0,00	0,00	0,00
TOTAL DAS DESPESAS COM NÃO COMPUTADAS (V)	9.027.275,09	9.025.275,09	9.025.275,09	9.025.275,09	100,00	9.025.275,09	100,00	0,00	0,00
TOTAL DAS DESPESAS COM AÇÕES E SERVIÇOS PÚBLICOS DE SAÚDE (VI)=(IV-V)	6.776.509,91	7.031.560,71	5.355.360,09	76,16	5.277.982,79	74,35	127.397,80		

PARTICIPAÇÃO DAS DESPESAS COM AÇÕES E SERVIÇOS PÚBLICOS DE SAÚDE NAS RECEITAS DE IMPOSTOS LÍQUIDOS E TRANSFERÊNCIAS CONSTITUCIONAIS E LEGAIS - LIMITE CONSTITUCIONAL ISM - $(VI/III)*100$ (VIIA)
 VALOR REFERENTE À DIFERENÇA ENTRE O VALOR EXECUTADO E O LIMITE MÍNIMO CONSTITUCIONAL $(VIH - (VIIA/III))$

18,19
 938.115,13

EXECUÇÃO DE RESTOS A PAGAR NÃO PROCESSADOS COM DISPONIBILIDADE DE CAIXA

	INSCRITOS	CANCELADOS/ PRESCRITOS	PAGOS	A PAGAR	PARCELA CONSIDERADA NO LIMITE
Inscritos em 2015	0,00	0,00	0,00	0,00	0,00
Inscritos em 2014	0,00	0,00	0,00	0,00	0,00
Inscritos em 2013	0,00	0,00	0,00	0,00	0,00
Inscritos em 2012	0,00	0,00	0,00	0,00	0,00
Inscritos em exercícios anteriores a 2012	0,00	0,00	0,00	0,00	0,00
TOTAL (VIII)	0,00	0,00	0,00	0,00	0,00

CONTROLE DE RESTOS A PAGAR CANCELADOS OU PRESCRITOS PARA FINS DE APLICAÇÃO DA DISPONIBILIDADE DE CAIXA CONFORME ART 24, PAR 1º, 2º

	RESTOS A PAGAR CANCELADOS OU PRESCRITOS	
	SALDO INICIAL	SALDO FINAL (NÃO APLICADO)
Restos a pagar cancelados ou prescritos em 2016	0,00	0,00
Restos a pagar cancelados ou prescritos em 2015	0,00	0,00
Restos a pagar cancelados ou prescritos em 2014	0,00	0,00
Restos a pagar cancelados ou prescritos em 2013	0,00	0,00
Restos a pagar cancelados ou prescritos em exercícios anteriores a 2012	0,00	0,00
Total	0,00	0,00

	LIMITE NÃO CUMPRIDO				INSCRITAS EM RESTOS A PAGAR NÃO PROCESSADOS	
	SALDO INICIAL	RESPESAS CUSTEADAS NO EXERC. DE REFERENCIA	SALDO FINAL (NÃO APLICADO)	ATE O BIMESTRE (%)		ATE O BIMESTRE (R\$)
CONTROLE DO VALOR REFERENTE AO PERCENTUAL MÍNIMO NÃO CUMPRIDO EM EXERCÍCIOS ANTERIORES PARA FINS DE APLICAÇÃO DOS RECURSOS VINCULADOS CONFORME ARTS. 25 E 26						
Restos a pagar cancelados ou prescritos em 2016	0,00	0,00	0,00	0,00	0,00	
Restos a pagar cancelados ou prescritos em 2015	0,00	0,00	0,00	0,00	0,00	
Restos a pagar cancelados ou prescritos em 2014	0,00	0,00	0,00	0,00	0,00	
Restos a pagar cancelados ou prescritos em 2013	0,00	0,00	0,00	0,00	0,00	
Restos a pagar cancelados ou prescritos em exercícios anteriores a 2012	0,00	0,00	0,00	0,00	0,00	
Total	0,00	0,00	0,00	0,00	0,00	
DESPESAS COM SAÚDE (por subfunção)						
Atenção básica	6.386.009,00	6.371.520,41	5.011.478,27	34,85	4.684.080,47	34,27
Assistência hospitalar e ambulatorial	3.321.509,00	3.985.560,85	3.826.065,82	26,61	3.826.065,82	26,84
Suporte profilático e terapêutico	218.409,00	0,00	0,00	0,00	0,00	0,00
Vigilância sanitária	512.000,00	317.000,00	239.607,85	1,87	239.607,05	1,68
Vigilância epidemiológica	0,00	0,00	0,00	0,00	0,00	0,00
Alimentação e nutrição	0,00	0,00	0,00	0,00	0,00	0,00
Outras subfunções	4.767.885,00	5.402.874,54	5.303.504,04	36,88	5.303.504,04	37,21
TOTAL DE DESPESAS	15.865.785,00	16.656.955,80	14.380.655,88	100,00	14.253.257,38	100,00

FONTE: SISTEMA: Aspet Informática - UNIDADE RESPONSÁVEL: Prefeitura Municipal de Lavras da Mangabeira - DATA DA EMISSÃO: 30/02/2017 - HORA DA EMISSÃO: 22:03:08

RELATÓRIO RESUMIDO DA EXECUÇÃO ORÇAMENTÁRIA
DEMONSTRATIVO DAS RECEITAS DE IMPOSTOS E
DAS DESPESAS PROPRIAS COM SAÚDE
ORÇAMENTOS FISCAL E DA SEGURIDADE SOCIAL
6º Bimestre de 2016 (Novembro a Dezembro)



GUSTAVO AUGUSTO LIMA BISNETO
PREFEITO MUNICIPAL



EUTELDIO PINTO DE AZEVEDO
Secretário de Despesas



IMFCOMT ASSESSORIA E CONSULTORIA NIRE
ASSESSORIA CONTÁBIL



FRANCISCO CLEANDRO FILHO
Responsável Controle Interno

RREO - ANEXO 13 (Lei no. 11.079 de 30.12.2004, arts 27, 25 e 28.)

R\$ 1,00

ESPECIFICAÇÃO	SALDO TOTAL EM 31 DE DEZEMBRO DO EXERCÍCIO ANTERIOR (a)	REGISTROS EFETUADOS EM EXERCÍCIO ATUAL		SALDO TOTAL (c)=(a+b) (c)
		No bimestre	Até o bimestre (b)	
TOTAL DE ATIVOS				
Direitos futuros				
Ativos contabilizados na SPE				
Contrapartida para provisões de PPP				
TOTAL DE PASSIVOS(I)				
Obrigações não relacionadas a serviços				
Contrapartida para ativos de SPE				
Provisões de PPP				
GARANTIAS DE PPP (II)				
SALDO LÍQUIDO DE PASSIVOS DE PPP (III) = (I- II)				
PASSIVOS CONTINGENTES				
Contraprestações futuras				
Riscos não provisionados				
Outros passivos contingentes				
ATIVOS CONTINGENTES				
Serviços futuros				
Outros ativos contingentes				

DESPESAS DE PPP	EXERCÍCIO ANTERIOR	EXERCÍCIO CORRENTE (EC)	<EC + 1>	<EC + 2>	<EC + 3>	<EC + 4>	<EC + 5>	<EC + 6>	<EC + 7>	<EC + 8>	<EC + 9>
Do ente federado											
Das estatais não-dependentes											
TOTAL DAS DESPESAS											
RECEITA CORRENTE LÍQUIDA(RCL)	53.447.636,00	55.759.508,58									
TOTAL DAS DESPESAS / RCL (%)											

Nota:

FONTE: SISTEMA: Aspect Informática - UNIDADE RESPONSÁVEL: Prefeitura Municipal de Lavras da Mangabeira - DATA DA EMISSÃO: 30/01/2017 - HORA DA EMISSÃO: 22:03:43

GUSTAVO AUGUSTO DA SILVA
 PREFEITO MUNICIPAL

INFONCT ASSESSORIA E CONSULTORIA
 ASSESSORIA CONTÁBIL

FRANCISCA LINDA FELHO
 Coordenadora de Despesas

FRANCISCA LINDA FELHO
 responsável Controle Interno

LRF, ART 48, ANEXO XIV

R\$ 1,00

BALANÇO ORÇAMENTÁRIO		Até o Bimestre
RECEITAS		
Previsão Inicial da Receita		58.392.318,00
Previsão Atualizada da Receita		58.392.318,00
Receitas Realizadas		57.316.705,97
Deficit Orçamentário		0,00
Saldos de Exercícios Anteriores (Utilizados para créditos Adicionais)		0,00
DESPESAS		
Dotação Inicial		58.392.318,00
Créditos Adicionais		0,00
Dotação Atualizada		58.392.318,00
Despesas Empenhadas		54.488.541,28
Despesas Liquidadas		54.337.143,48
Despesas Pagas		51.817.759,74
Superávit Orçamentário		2.818.164,69
DESPESAS POR FUNÇÃO/SUBFUNÇÃO		
Despesas Empenhadas		54.488.541,28
Despesas Liquidadas		54.337.143,48
RECEITA CORRENTE LÍQUIDA - RCL		
Receita Corrente Líquida		55.759.508,58
RECEITAS E DESPESAS DOS REGIMES DE PREVIDÊNCIA		
Regime Geral de Previdência Social		
Receitas Previdenciárias Realizadas (I)		
Despesas Previdenciárias Liquidadas (II)		
Resultado Previdenciárias Liquidadas (III) = (I - II)		
Regime Próprio de Previdência Social dos Servidores Públicos		
Receitas Previdenciárias Realizadas (IV)		0,00
Despesas Previdenciárias Liquidadas (V)		0,00
Resultado Previdenciário (VI) = (IV - V)		0,00

RESULTADOS NOMINAL E PRIMÁRIO			
	Meta fixada no ANF da LDO (a)	Resultado apurado até o bimestre (b)	% em relação à meta (b/a)
Resultado Nominal	997.774,57	10.268.817,92	1.029,17 %
Resultado Primário	140.100,00	2.863.920,86	2.044,20 %

RESTOS A PAGAR POR PODER E MINISTÉRIO PÚBLICO				
	Inscrição	Cancelamento Até o Bimestre	Pagamento Até o Bimestre	Saldo a Pagar
RESTOS A PAGAR PROCESSADOS				
Poder Executivo	6.382.415,65	0,00	4.618.165,48	1.780.098,62
Poder Legislativo	130,60	0,00	0,00	130,60
Poder Judiciário	0,00	0,00	0,00	0,00
Ministério Público	0,00	0,00	0,00	0,00
RESTOS A PAGAR NÃO PROCESSADOS				
Poder Executivo	640.297,54	0,00	394.608,04	229.841,05
Poder Legislativo	6.024,65	0,00	0,00	6.024,65
Poder Judiciário	0,00	0,00	0,00	0,00
Ministério Público	0,00	0,00	0,00	0,00
TOTAL	7.028.868,44	0,00	5.012.773,52	2.016.094,92



	Valor Apurado Até o Bimestre	Limites Constitucionais Anuais	
		% Mínimo a Aplicar no Exercício	% Aplicado até o Bimestre
Mínimo Anual de <18%/25%> das receitas de impostos na manutenção e desenvolvimento do ensino	8.349.755,42	25%	28,35
Mínimo Anual de 60% do FUNDEB na remuneração do Magistério com Ensino Fundamental e Médio	13.592.968,32	60%	74,19
Mínimo Anual de 60% do FUNDEB na remuneração do Magistério com Educ. Infantil e Ensino Fundamental	2.696.104,81	60%	14,72
Complementação da União ao FUNDEB	4.946.967,63	R\$4.500.000,00	109,93

RECEITAS DE OPERAÇÕES DE CRÉDITO E DESPESAS DE CAPITAL	Valor Apurado Até o Bimestre	Saldo a Realizar			
Receitas de operações de Crédito	0,00	10.000,00			
Despesa de Capital Líquida	2.757.016,88	1.244.537,12			
PROJEÇÃO ATUARIAL DOS REGIMES DE PREVIDÊNCIA					
	EXERCÍCIO	10º. EXERCÍCIO	200. EXERCÍCIO	350. EXERCÍCIO	
Regime Geral de Previdência Social					
Receitas Previdenciárias (I)					
Despesas Previdenciárias (II)					
Resultado Previdenciário (I - II)					
Regime Próprio de Previdência Social dos Servidores Públicos					
Receitas Previdenciárias (IV)					
Despesas Previdenciárias (V)					
Resultado Previdenciário (IV - V)					
RECEITAS DA ALIENAÇÃO DE ATIVOS E APLICAÇÃO DOS RECURSOS					
	Valor Apurado Até o Bimestre	Saldo a Realizar			
Receita de Capital Resultante da Alienação de Ativos	0,00	20.000,00			
Aplicação dos Recursos da Alienação de Ativos					
DESPESAS COM AÇÕES E SERVIÇOS PÚBLICOS DE SAÚDE					
	Valor Apurado Até o Bimestre	Limites Constitucionais Anuais			
		% Mínimo a Aplicar no Exercício	% Aplicado Até o Bimestre		
Despesas Próprias com Ações e Serviços Públicos de Saúde Líquidas	5.355.380,03 5.227.987,29	15,00 %		18,19 %	

Inscritas em restos a pagar não processados | 127.397,80 | - | -

	Valor Apurado no Exercício Corrente
DESPEAS DE CARÁTER CONTINUADO DERIVADAS DE PPP	
Despesas de Caráter Continuoado Derivadas de PPP	
Total das despesas / RCL (%)	%

FONTE: SISTEMA: Aspec Informática - Unidade Responsável: Prefeitura Municipal de Lavras da Mangabeira - DATA DA EMISSÃO: 30/01/2017 - HORA DA EMISSÃO: 23:59:51

 GUSTAVO AUGUSTO LIMA RIBEIRO PREFEITA MUNICIPAL	 FRANCISCO CLEBER FILHO Responsável Controle Interno
---	--